



DIGISTERKER



**doe je
digiding!**

Kennismakingspresentatie

voor docenten

**doe je
digiding!**

Inhoud

1. In het kort
2. Hoofddoelen
3. Voor wie is het?
4. Uitgangspunten en inhoud
5. Doe je digiding! praktijkonderwijs
6. Doe je digiding! vmbo/mbo
7. Doe je digiding! havo/vwo
8. Inzet in de praktijk
9. Lokale samenwerking
10. Tips



1. In het kort

- Doe je digiding! is een lesprogramma voor jongeren over de digitale overheid.
- Jongeren leren stap voor stap hoe zij digitale zaken zelfstandig regelen met de overheid, banken en verzekeraars.
- Het programma biedt onmisbare kennis en vaardigheden, niet alleen voor nu, maar ook voor hun toekomst.
- Het lesmateriaal is gratis beschikbaar voor praktijkonderwijs, vmbo/mbo en havo/vwo.

2. Hoofddoelen

Het programma biedt méér dan alleen aandacht voor praktische digitale regelzaken. Er wordt ook gewerkt aan:

- ✓ **Kennis van de (overheids)wereld** – Inzicht in de werking van de overheid en haar digitale dienstverlening
- ✓ **Digitale geletterdheid** – Slim en veilig omgaan met digitale informatie
- ✓ **Financiële vaardigheden** – Grip op financiële regelzaken met de overheid, banken en verzekeraars
- ✓ **Uitbreiding van woordenschat** – Leren begrijpen van belangrijke begrippen bij digitale regelzaken.



3. Voor wie is het?

Doe je digiding! is ontwikkeld voor:

Praktijkonderwijs

- leerjaar 4 of 5

Vmbo/mbo

- vmbo leerjaar 4: basis, kader, gemengd en theoretisch.

- mbo leerjaar 1: niveau entree, 2, 3, 4

Havo/vwo

- leerjaar 4, 5 of 6

4. Uitgangspunten en inhoud

	Aansluiten bij leefwereld en cognitief- en taal niveau	Leren door doen	Blended learning	Nadruk op herhaling	Leren van elkaar
Praktijk-Onderwijs	X	X		X	X
Vmbo/mbo	X	X	X	X	X
Havo/vwo	X	X	X		X

	Aantal modules	Aantal lessen per module	Lesduur	Vorm	Verwerking	Materialen
vmbo/mbo	10	2	45 - 60 minuten	Klassikale introductie, daarna zelfstandig aan de slag met online oefenopdrachten	<ul style="list-style-type: none"> • Online oefenopdrachten • Kennischecks 	<ul style="list-style-type: none"> • Docentenhandleiding • Online oefenomgeving • Kennischeck
praktijk- onderwijs	5	2	45 - 60 minuten	Klassikale les, afgewisseld met werkblad	<ul style="list-style-type: none"> • Klassengesprek • Werkbladen 	<ul style="list-style-type: none"> • Docentenhandleiding • Digibordpresentatie • Werkbladen
havo/vwo	6	2	45 - 60 minuten	Klassikale les, afgewisseld met online oefenopdrachten	<ul style="list-style-type: none"> • Klassengesprek • Online oefenopdrachten • Kennischecks 	<ul style="list-style-type: none"> • Docentenhandleiding • Digibordpresentatie • Online oefenomgeving • Kennischeck

5. Doe je digiding! - praktijkonderwijs

5
modules

Iedere
module
bestaat uit
2 lessen van
45 minuten

Een module bevat:

Docentenhandleiding

Kant-en-klare
digidibordpresentatie






Werkbladen

Leerlingen
hebben
geen inlog-
gegevens
nodig

doe je
digiding!

praktijk
onderwijs

5 modules

-  De overheid & jij – introductie op de overheid, rechten en plichten, DigiD, berichtenbox
-  Bank & geldzaken - bankrekening openen, online fraude, online shoppen en lenen
-  Aan het werk – rechten en plichten, loonstrook, belastingaangifte
-  Zorgverzekering - zorgverzekering afsluiten, zorgtoeslag aanvragen
-  Wonen - huurwoning zoeken, huurtoeslag aanvragen, rechten en plichten

5. WAT HOORT BIJ DE OVERHEID?



of



Belastingdienst

doe je digiding! praktijk onderwijs



Les: Hoe zit het met inkomsten en uitgaven?

Wijzer in geldzaken



Bekijken op YouTube

Iedere les wordt gegeven aan de hand van een kant-en-klare digibord presentatie

WOORDSPIN

DE OVERHEID?!

doe je digiding! praktijk onderwijs

6. WAT IS HET JUISTE ANTWOORD?

Welke website kun je om een zorgtoeslag aanvragen?

- A. toeslagen.nl
- B. digid.nl
- C. ikwilzorgtoeslag.nl

doe je digiding! praktijk onderwijs



doe je digiding! praktijk onderwijs

WERKBLAD ZORGVERZEKERING – LES 1



Jason is 18 jaar en heeft in februari zijn enkel gebroken tijdens een voetbalwedstrijd. Hij heeft zijn zorgkosten op een rijtje gezet:

Ambulance	€ 900
Röntgenfoto	€ 45
Operatie	€ 2500
Fysiotherapie	€ 800
Medicijnen	€ 100

1. Wat zijn de totale zorgkosten?

€ _____

2. Jason hoeft niet de volledige zorgkosten zelf te betalen. Wie betaalt het grootste deel van de rekening?

- A. Zijn ouders
- B. Het ziekenhuis
- C. Zijn zorgverzekeraar

doe je digiding!

© Stichting Digistarter

WERKBLAD AAN HET WERK! – LES 1

Hoe vind je een baan?

Noteer de stappen 1 t/m 6 bij de juiste afbeelding.



Stap:

Onderteken het arbeidscontract.

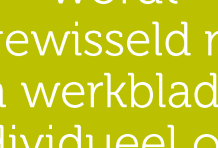


Stap:

Bepaal welk werk je wilt doen.



Schrijf een CV.



Ontdek welke werk!

De klassikale les wordt afgewisseld met een werkblad dat individueel of in tweetallen kan worden gemaakt

doe je digiding!

© Stichting Digistarter

WERKBLAD WONEN – LES 2

1. Wat is huurtoeslag?

- A. Een bedrag dat je als huurder moet betalen aan Dienst Toeslagen.
- B. Een bedrag dat je van de overheid ontvangt om een deel van de huur mee te betalen.
- C. Een bedrag dat je ontvangt van de verhuurder om een deel van de huurkosten mee te betalen.

2. Waar kun je huurtoeslag aanvragen?

Zet een cirkel om de juiste website.

A. huurtoeslag.nl

B. geldlenen.nl

C. toeslagen.nl



3. Mariam is 17 jaar. Kan zij huurtoeslag ontvangen?

Zoek het op via digidingen-desk.nl/huurtoeslag

- A. Ja
- B. Nee

doe je digiding!

praktijk
onderwijs

WAT HEB JE GELEERD?

AMBTENAAR

MIJNOVERHEID

OVERHEID

CBR

BERICHTENBOX



DUO

doe je digiding!

praktijk onderwijs

Iedere les wordt afgesloten met een herhaling van belangrijke woorden om de woordenschat te vergroten

WAT HEB JE GELEERD?

VERZEKERING

BASISVERZEKERING

DIENST TOESLAGEN

RISICO



ZORGVERZEKERAAR

ZORGPREMIE

ZORGTOESLAG

ZORGVERZEKERING

doe je digiding!

praktijk onderwijs


doe je digiding!

praktijk onderwijs

"

Het lesmateriaal sluit perfect aan op het niveau van mijn leerlingen. Het nodigt uit tot waardevolle gesprekken over de ervaringen van de leerlingen met de (digitale) overheid. Ik vind het mooi om te merken dat alle leerlingen in de klas betrokken zijn. De lessen zijn heel leerzaam en zeer bruikbaar voor praktijkonderwijsscholen. Het maakt leerlingen echt bewust van de digitale zaken die geregeld moeten worden."

docent Praktijkschool de Rijzert



6. Doe je digiding! – vmbo/mbo



10
modules

Iedere
module
bestaat uit
2 lessen van
45 minuten











Een module bevat:
Docentenhandleiding
Online oefenopdrachten
Antwoordblad
Kennischeck

Via 'Mijn
Klassen' maak
je inlog-
gegevens voor
je leerlingen/
studenten aan

doe je
digiding!

(V)MBO

10 modules

-  Overheid, burger en DigiD – je DigiD aanvragen en activeren
-  Identiteit – je paspoort of ID-kaart aanvragen
-  Bijbaan – rechten en plichten, loonheffing terugvragen
-  Studeren – studiefinanciering en studentenreisproduct aanvragen
-  Verkeer & vervoer – theorie-examen, rijbewijs, tenaamstelling, verzekeren
-  Zorgverzekering – zorgverzekering afsluiten, zorgtoeslag aanvragen
-  Bank & geldzaken – bankrekening openen, online fraude, online shoppen en lenen
-  Wonen – huurwoning zoeken, huurtoeslag aanvragen, rechten en plichten
-  Digitale zorg – patiëntenportaal, gezondheidsapps, donorkeuze
-  Ondernemen – inschrijven bij de KVK, btw berekenen, administratie bijhouden

Iedere les start met
een animatie en een
klassikale introductie
op het thema



Na de klassikale
introductie werken
leerlingen/studenten
individueel of in
tweetalen aan online
oefenopdrachten

AAN DE SLAG

1 Naomi
Kun jij haar helpen?

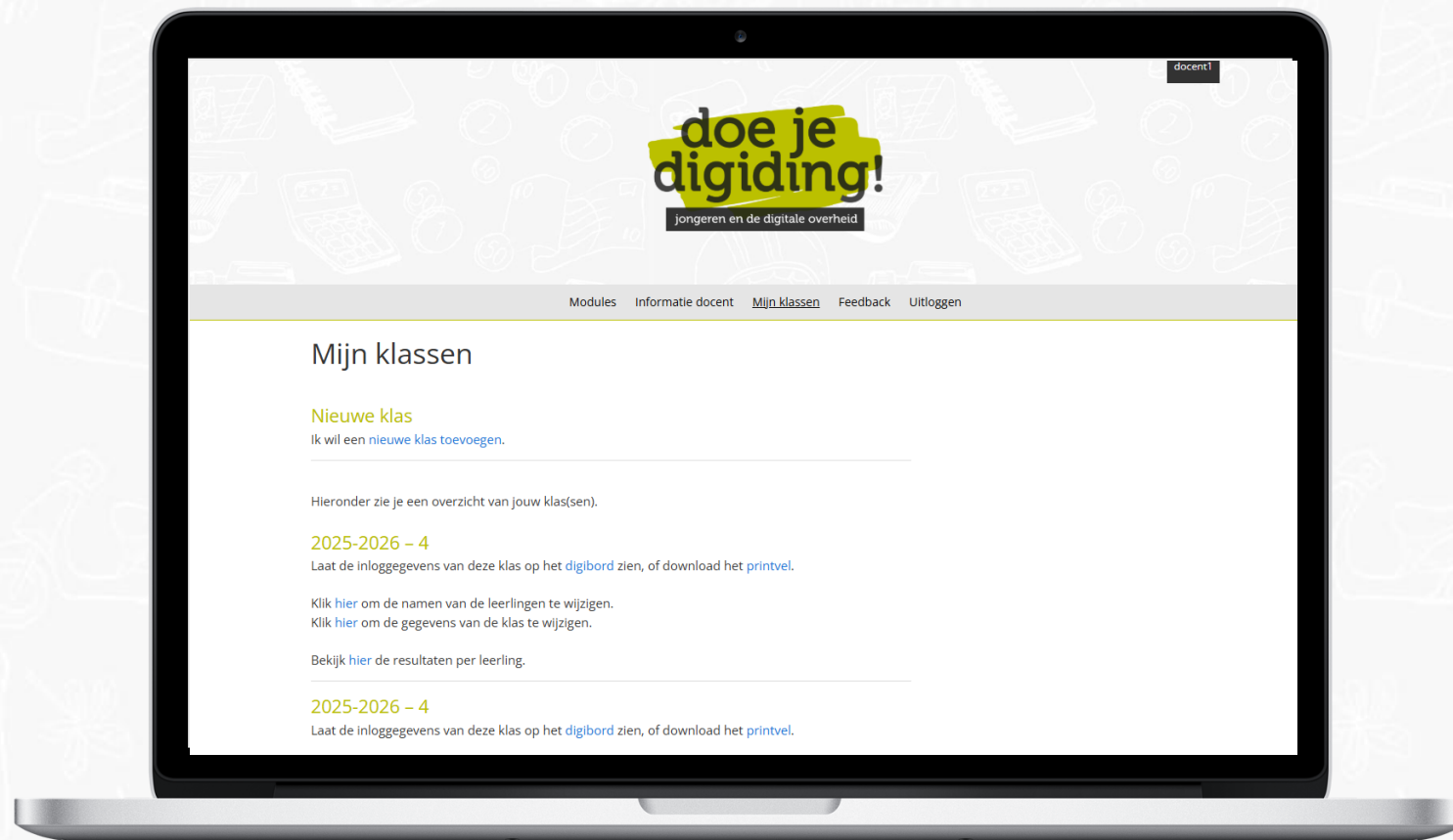
Klik op de drie bolletjes in de afbeelding hieronder en lees het verhaal van Naomi.

Inhoud module

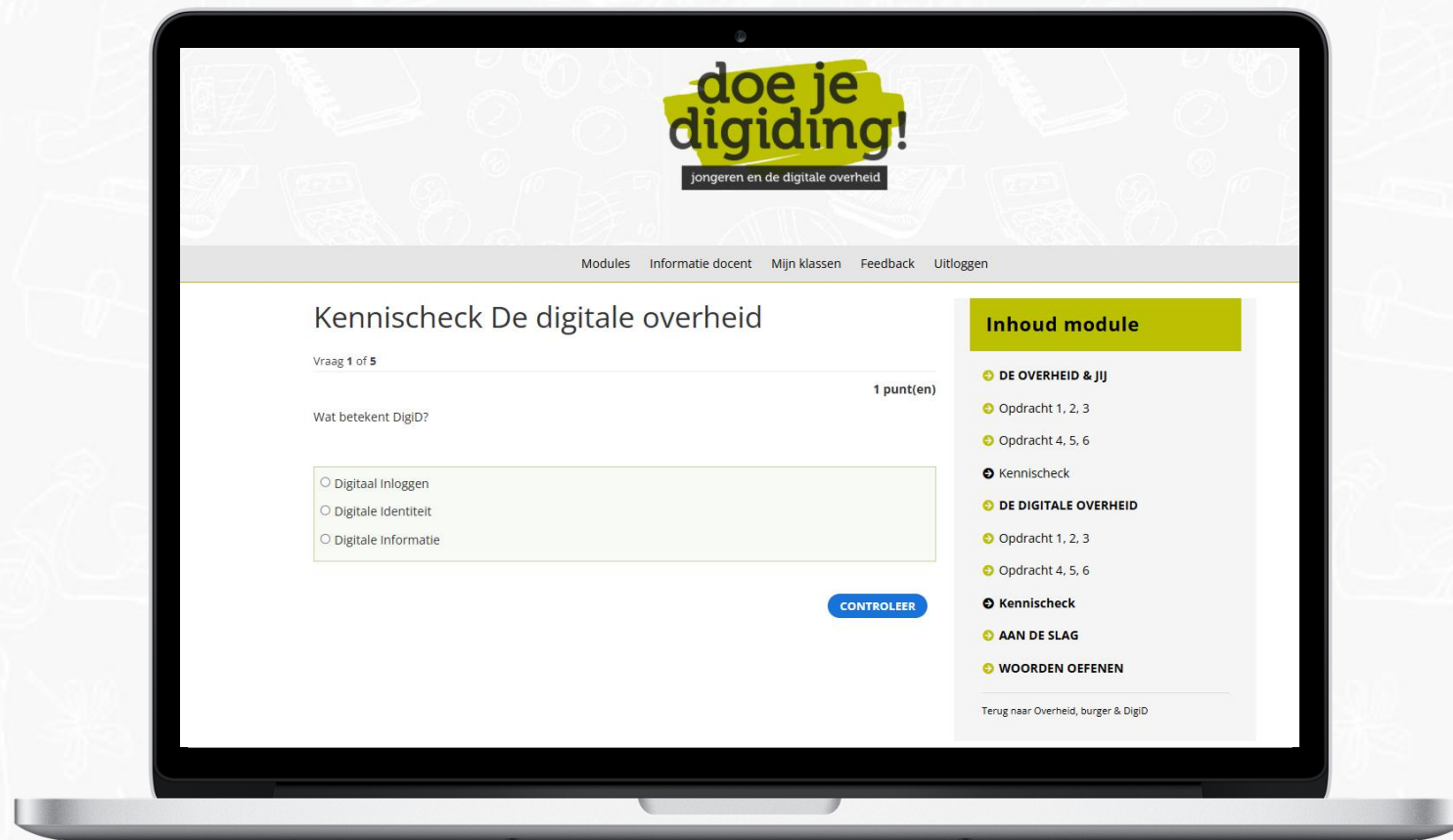
- DE OVERHEID & JIJ
 - Opdracht 1, 2, 3
 - Opdracht 4, 5, 6
 - Kennischek
- DE DIGITALE OVERHEID
 - Opdracht 1, 2, 3
 - Opdracht 4, 5, 6
 - Kennischek
- AAN DE SLAG**
- WOORDEN OEFENEN

[Terug naar Overheid, burger & DigiD](#)

Docenten maken
inloggegevens voor
hun
leerlingen/studenten
gemakkelijk aan via
Mijn Klassen



Leerlingen sluiten de
online
oefenopdrachten af
met een kennischeck



...en met een oefening om de woordenschat uit te breiden

doe je digiding!
jongeren en de digitale overheid

Modules Informatie docent Mijn klassen Feedback Uitloggen

WOORDEN OEFENEN

Sleep de woorden naar de juiste vakjes.

1. De regelt en controleert het samenleven van mensen in een bepaald gebied.

2. De Nederlandse overheid heeft ongeveer 1 miljoen in dienst.

3. In de zitten politici van verschillende politieke partijen. Zij mogen beslissen over onderwerpen zoals economie, zorg, onderwijs, verkeer en veiligheid.

4. Alle Nederlanders van 18 jaar en ouder hebben . Hiermee kun je tijdens verkiezingen meebeslissen wie er in de Tweede Kamer komen.

5. Als je niet weet op welke partij je wilt stemmen, kun je gebruikmaken van een .

Inhoud module

- DE OVERHEID & JIJ
 - Opdracht 1, 2, 3
 - Opdracht 4, 5, 6
 - Kennischeck
- DE DIGITALE OVERHEID
 - Opdracht 1, 2, 3
 - Opdracht 4, 5, 6
 - Kennischeck
- AAN DE SLAG
- WOORDEN OEFENEN

Terug naar Overheid, burger & DigiD

Via 'Mijn Klassen' kunnen docenten de voortgang en de resultaten van een leerling volgen.

stud11030

Behaalde Training punten: 0

Extra Training punten

Training voortgangsdetails:

[Overheid, burger & DigiD](#): Status: Mee bezig 3 van 10 Stappen gedaan Since: 13 juni 2022 10:08 (Groep Access) [\(details\)](#)

Je hebt de volgende quizen gedaan:

[Kennischek De overheid & jij - 100% Statistieken](#)

Score 5 van 5 vraag/vragen . Punten: 5/5 op 10 mei 2023 13:45 <#>

[Kennischek De overheid & jij - 60% Statistieken](#)

Score 3 van 5 vraag/vragen . Punten: 3/5 op 10 mei 2023 13:44 <#>

[Update gebruiker](#)

doe je digiding! (V)MBO



//

Het lesprogramma Doe je digiding! is een onderdeel van het vak burgerschap binnen onze school. Doordat bij sommige studenten dit soort digitale vaardigheden in de thuissituatie niet wordt gestimuleerd, vind ik het fijn om ze hiermee te helpen.'

docent burgerschap Aventus

doe je digiding!

(V)MBO

7. Doe je digiding! – havo/vwo



**6
modules**

Iedere
module
bestaat uit
2 lessen van
45 minuten

Een module bevat:
Docentenhandleiding
Kant-en-klare
digibordpresentatie
Online oefenopdrachten
Kennischeck

Leerlingen
hebben
geen inlog-
gegevens
nodig

**doe je
digiding!**

6 modules

🔒 Digitale overheid & veiligheid – DigiD, Berichtenbox, veilige wachtwoorden, online identiteitsfraude

🏠 Bank & geldzaken – Bankrekening, 18 jaar worden, bankfraude, online shoppen en lenen

💰 Bijbaan – Rechten en plichten, loonstrook, loonheffingskorting, belastingaangifte

🚗 Verkeer & vervoer – Theorie/praktijkexamen, rijbewijs, gezondheidsverklaring, verkeersboetes, verzekeringen

🎓 Studeren – Studiekeuze, inschrijven, collegegeld, studiefinanciering

🏥 Zorgverzekering – Zorgverzekering kiezen, eigen risico, op tijd betalen, zorgtoeslag

Eigen risico

Wat vind jij?


Het eigen risico bij zorgverzekeringen moet worden afgeschaft.



doe je digiding!

Introductie

30 seconds



Iedere les wordt gegeven aan de hand van een kant-en-klare digibord presentatie

De overheid & jij

Quiz

Wat weet jij van de overheid?



doe je digiding!

Introductie

STUDENTENLEVEN: HEMEL OF HEL? #TUSSENUUR



Steek je hand op als..

- ...je liever online dan offline shopt.
- ...je wel eens bent opgelicht in een webshop.
- ...je wel eens kiest voor 'achteraf betalen'



doe je digiding!


2. Uit welke onderdelen bestaat studiefinanciering? Zoek het op!

- Lening
- Aanvullende beurs
- Erasmusbeurs
- Studentenreisproduct
- Collegegeldkrediet
- Lesgeldbeurs
- Basisbeurs



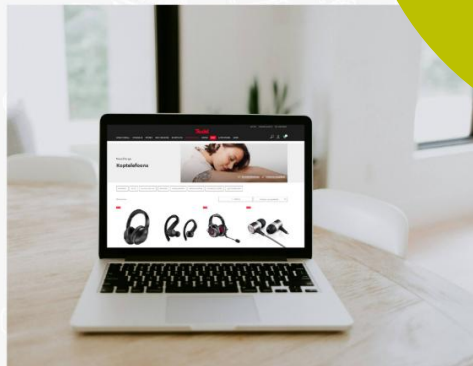
3. Aan welke voorwaarden moet je voldoen om in aanmerking te komen voor zorgtoeslag? Zoek het op via digidingen-desk.nl.

- Je bent 18 jaar of ouder
- Je inkomen ligt onder de (gezamenlijke) inkomensgrens
- Je hebt een toeslagpartner
- Je hebt een Nederlandse zorgverzekering
- Je (gezamenlijke) vermogen is niet te hoog
- Je hebt geen andere inkomensbronnen



De klassikale les wordt afgewisseld met online oefenopdrachten

4. Ga naar de website van teufelaudio.nl. Wat denk jij? Is deze webshop betrouwbaar? Beschrijf hieronder waar je op hebt gelet.



... naar de juiste plek.


... een ... van meer dan 250 euro moet een ... of andere ... controleren of het ... is om jou een lening te verstrekken. In Nederland worden ... leningen ... geregistreerd bij het BKR. Zo kunnen ... met een BKR-toets ... makkelijk zien welke leningen jij al hebt. Ze zien ook of jij op tijd betaalt of een ... hebt. Deze informatie gebruiken kredietverstrekkers om te ... of ze jou een nieuwe lening willen aanbieden. Zo heeft een ... bijvoorbeeld effect op de hoogte van het maximale ... dat je kunt lenen.

verantwoord achterstand hypotheekbedrag kredietverstrekkers bank beslissen
verplicht BKR registratie lening

doe je digiding!


2. Uit welke onderdelen bestaat studiefinanciering? Zoek het op!

- Lening
- Aanvullende beurs
- Erasmusbeurs
- Studentenreisproduct
- Collegegeldkrediet
- Lesgeldbeurs
- Basisbeurs



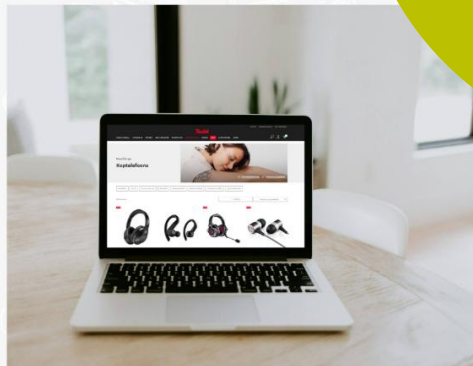
3. Aan welke voorwaarden moet je voldoen om in aanmerking te komen voor zorgtoeslag? Zoek het op via digidingen-desk.nl.

- Je bent 18 jaar of ouder
- Je inkomen ligt onder de (gezamenlijke) inkomensgrens
- Je hebt een toeslagpartner
- Je hebt een Nederlandse zorgverzekering
- Je hebt een (gezamenlijke) vermogen is niet te hoog
- Je hebt een



Inloggegevens voor de leerlingen zijn hierbij niet nodig.

4. Ga naar de website van teufelaudio.nl. Wat denk jij? Is deze webshop betrouwbaar? Beschrijf hieronder waar je op hebt gelet.



... naar de juiste plek.

... een ... van meer dan 250 euro moet een ... of andere ... controleren of het ... is om jou een lening te verstrekken. In Nederland worden ... leningen ... geregistreerd bij het BKR. Zo kunnen ... met een BKR-toets ... makkelijk zien welke leningen jij al hebt. Ze zien ook of jij op tijd betaalt of een ... hebt. Deze informatie gebruiken kredietverstrekkers om te ... of ze jou een nieuwe lening willen aanbieden. Zo heeft een ... bijvoorbeeld effect op de hoogte van het maximale ... dat je kunt lenen.

verantwoord achterstand hypotheekbedrag kredietverstrekkers bank beslissen
verplicht BKR registratie lening

doe je digiding!

Iedere les kan worden afgesloten met een online kennischeck die je met je leerlingen kunt delen via Microsoft Forms.

Dit formulier dupliceren om als uw eigen te gebruiken. [Dupliceren](#)

Menu Formulier

Kennischeck Aan het werk

Doe je digiding! - havo/vwo - Module Bijbaan

1. Vanaf welke leeftijd mogen jongeren in Nederland werken? (2 punten)

12 jaar

13 jaar

14 jaar

2. De afspraken tussen jou en je werkgever staan in een ... (2 punten)

Voer uw antwoord in

//

Mijn grootste drijfveer om Doe je digiding! te gebruiken, is dat leerlingen zelf aangeven hoe belangrijk en leuk ze het vinden om te leren wat hen te wachten staat als ze 18 worden. Ze krijgen niet alleen inzicht in de ins en outs, maar gaan ook met elkaar in gesprek. Juist die gesprekken – ontdekken dat er meerdere manieren zijn om digitale en financiële zaken aan te pakken – geven hen vertrouwen en zorgen dat ze goed voorbereid zijn.

Docent economie Mill-Hill college



doe je
digiding!

8. Inzet in de praktijk

De modules sluiten aan bij:

- LOB
- Mentorles
- Burgerschap
- Digitale geletterdheid
- Economie
- Rekenen

👉 Bekijk [hier](#) de aansluiting van Doe je digiding bij de leerdoelen.



De lesmodules kunnen aanvullend op of vervangend voor de gebruikte lesmethoden worden ingezet, of vakoverstijgend in bijvoorbeeld een projectweek.



Hoe ga jij aan de slag met Doe je digiding!?



doe je digiding!



Hebben jouw leerlingen/studenten Doe je digiding! met succes afgerond? In de online docentenomgeving vind je een certificaat dat je kunt invullen en uitdelen.

9. Lokale samenwerking

Informeer bij de plaatselijke bibliotheek- of welzijnsorganisatie naar de mogelijkheden voor:

Workshops 'Jongeren en digitale regelzaken' op school of op locatie

Individuele ondersteuning

Hulp en advies bij problemen

doe je digiding!

Verwijs door
naar het IDO

In de meeste bibliotheken kunnen jongeren en volwassenen terecht bij het [Informatiepunt Digitale Overheid \(IDO\)](#).

Medewerkers helpen bezoekers met vragen over bijvoorbeeld DigiD, studiefinanciering, rijbewijs, belastingen of toeslagen.

De hulp is gratis, ook als je geen lid bent van de bibliotheek.

Digidingen-desk

Tip!

Digidingen-desk is een openbare website voor jongeren (14-21 jaar) met informatie over digitale regelzaken. Per thema vinden jongeren er stappenplannen, video's en hulpplekken.

Daarnaast vinden ook ouders, professionals in het onderwijs, jongerenwerk en de bibliotheek, op Digidingen-desk informatie en tips om jongeren zo goed mogelijk te ondersteunen.



doe je
digiding!

Checklist



Bekijk de checklist 'Digitale regelzaken' van Digidingen-desk waarin jongeren precies zien wat ze moeten regelen vanaf 14 jaar, 16 jaar en 18 jaar.

Download de checklist via digidingen-desk.nl/checklist of scan de qr-code. Print hem uit en geef hem mee aan leerlingen/studenten en/of ouders.



doe je digiding!

Kletskaarten

Met de kletskaarten Digitale regelzaken ga je aan de hand van vragen, stellingen en dilemma's met jongeren in gesprek over de digitale overheid. Print en knip ze uit en start het gesprek!

Vraag de kletskaarten gratis aan via digidingen-desk.nl/kletskaarten of scan de qr-code.




Tip!




doe je
digiding!



Blijf op de hoogte

 Volg ons op LinkedIn via [Jongeren en de digitale overheid](#)

 Schrijf je in en ontvang vier keer per jaar onze [nieuwsbrief](#)

doe je
digiding!

Wie zijn wij?



Angeliek van der Zanden

Programmamei-
der
jongereneducatie



Jeltina van der Most

Adviseur en trainer
jongereneducatie






Sophie Vijgen

Educatief
ontwikkelaar



Contact

Stichting Digisterker

-  Telefoon +31 13 2020 026
-  Website doejedigiding.nl
-  E-mail doejedigiding@digisterker.nl

**doe je
digiding!**



Doe je digiding! is een product van Stichting Digisterker en is mede mogelijk gemaakt door een subsidie van het ministerie van Binnenlandse Zaken en Koninkrijksrelaties en het SIDN-fonds.



Ministerie van Binnenlandse Zaken en
Koninkrijksrelaties

SIDNfonds

doe je
digiding!